

주간 국제유가 및 시장 동향

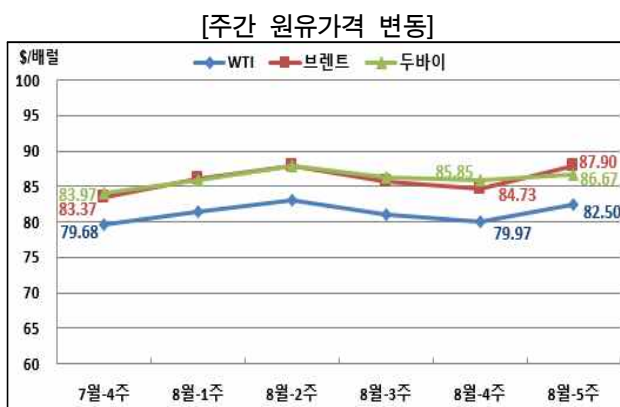
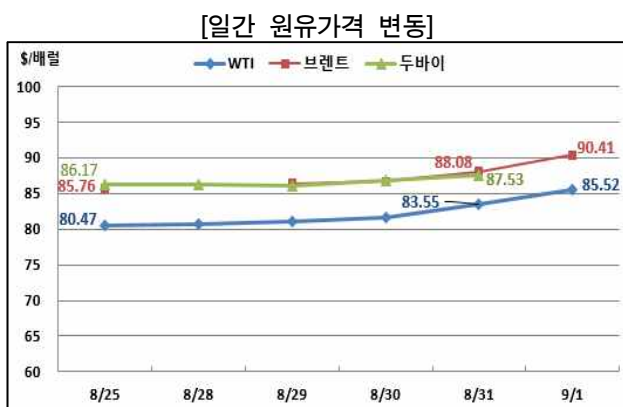
http://www.keei.re.kr 2023. 8. 25 ~ 2023. 9. 1

Weekly Oil Market Report

1. 현물 유가



현물 원유가격 추이



자료: Reuters, 한국석유공사

8월 마지막 주 국제 유가는 미국의 기준금리 동결 기대, 사우디의 감산 연장 가능성, 미국 원유재고 감소 등으로 상승했고, 중국의 제조업 경기 부진 등은 상승폭을 제한함.

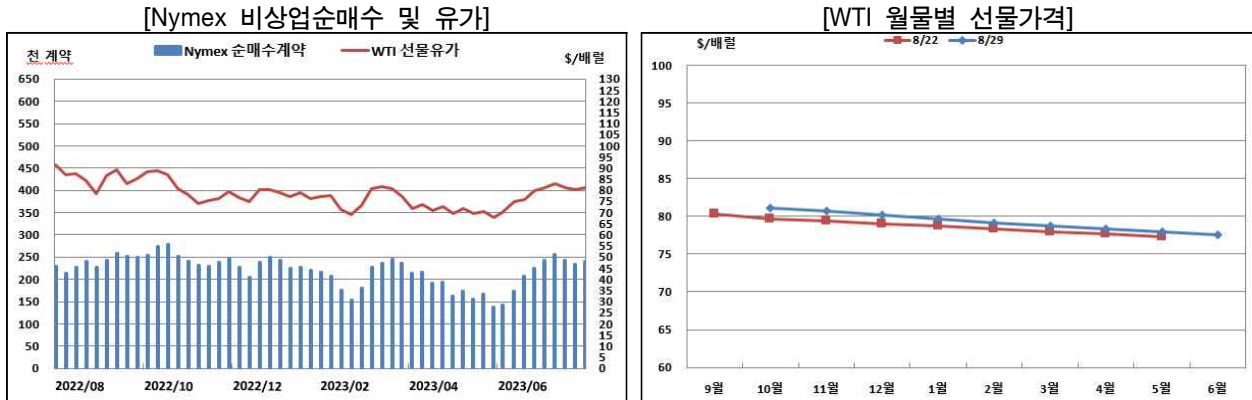
- 미국의 노동시장 과열 완화와 물가 안정세 등으로 연준(Fed)이 9월 19~20일에 열리는 차기 연방 공개시장위원회(FOMC) 회의에서 기준금리를 동결할 것이라는 기대가 커짐.
 - 미국 노동부가 29일(화) 발표한 7월 민간기업 구인 건수는 882.7만 건(로이터 예상치 946.5만 건)으로 전월 대비 33.8만 건 감소하며 2021년 3월 이후 최저치를 기록함(Reuters, 8.29).
 - 미국 노동부가 1일(금) 발표한 8월 실업률은 3.8%로 전월의 3.5%에서 0.3%p 상승하며 2022년 2월 이후 최고치를 기록함(Reuters, 9.1).
 - 미국 상무부가 31일(목) 발표한 미국의 7월 개인소비지출(PCE) 가격지수는 전월 대비 0.2% 상승했고, 전년 동월 대비로는 3.3% 상승함(Reuters, 8.31).
- 러시아 부총리 Alexander Novak이 31일(목) OPEC+와 석유수출 감축에 합의했다고 언급해, 현행 사우디의 감산과 러시아의 수출 감축이 10월까지 연장될 것임을 예고함(Reuters, 8.31).
- 미국의 원유재고(25일 기준)는 견고한 수출 등으로 전주 대비 10.6백만b/d 감소한 422.9백만 b/d를 기록하며 로이터가 조사한 예상치(3.3백만b/d 감소)와 큰 차이를 보임(Reuters, 8.30).
- 아프리카 OPEC 산유국 중 하나인 가봉의 군부가 30일(수) 쿠데타를 일으켜 권력을 장악했다고 선언함에 따라 가봉의 원유공급이 차질을 빚을 수 있다는 우려가 제기됨(Reuters, 8.30).
- 중국 국가통계국(NBS)이 31일(목) 발표한 8월 중국의 제조업 구매관리자지수(PMI)는 49.7로 7월(49.3)에 비해 상승했지만 50을 밑돌면서 위축 국면이 지속됨(Reuters, 8.31).

- 열대성 폭풍 Idalia가 3등급의 초강력 허리케인으로 세력이 강해져서 멕시코만 플로리다 연안을 강타했으나 미국의 원유생산시설과 정제시설에는 큰 영향을 미치지 않음(Reuters, 8.30).
 - 플로리다는 원유 1천~3천b/d를 생산하며, 플로리다 서쪽 앨라배마는 9천b/d의 원유생산 시설과 세 개의 정제시설(14.2만b/d, 전체 능력의 1% 이하)을 보유하고 있음(EI, 8.29).
- 유로화 대비 미국 달러 환율은 9월 1일 기준 \$1.0773/€로 전주(8월 25일)의 \$1.0800/€에 비해 0.25% 하락(가치 상승)함.
- 미국의 주간 원유생산 및 원유시추기 수는 모두 전주와 동일함.
 - 미국 에너지정보청(EIA)은 미국의 주간 원유생산(8월 25일 기준)이 전주와 동일한 1,280만b/d를 기록했다고 발표함.
 - 베이커 휴즈(Baker Hughes)에 따르면, 미국의 원유시추기 수는 9월 1일 기준으로 전주와 동일한 512기를 기록함.
- 지난주(8월 25일) 미국 석유재고는 원유, 휘발유는 전주보다 감소하고 중간유분은 증가함.
 - 상업용 총 원유재고는 전주 대비 10.6백만 배럴 감소한 422.9백만 배럴을 기록했고, WTI 선물 인도지점인 쿠싱 지역 원유재고는 전주보다 1.5백만 배럴 감소한 29.2백만 배럴을 기록함.
 - 미국 휘발유재고는 전주보다 0.2백만 배럴 감소한 217.4백만 배럴을 기록했고, 중간유분재고는 전주보다 1.2백만 배럴 증가한 117.9백만 배럴을 기록함.

2. 선물 유가



Nymex-WTI 선물가격 및 비상업순매수 추이



자료: Reuters, CFTC, Nymex

- Ⓢ 8월 29일 기준 NYMEX-WTI 선물 유가는 전주(8월 22일) 대비 \$0.81/배럴(1.01%) 상승한 \$81.16/배럴을 기록함.
 - 8월 29일 기준으로 NYMEX-WTI 선물가격 원월물('24.6월)과 최근월물('23.10월)과의 스프레드는 \$(-)3.67/배럴로 백워드이션(backwardation)이 확대됨.
 - ICE-Brent유 선물가격의 원월물('24.6월)과 최근월물('23.10월) 간 스프레드는 \$(-)3.60/배럴임.
- Ⓢ 미국 상품선물거래위원회(CFTC)가 발표한 8월 29일 기준 NYMEX의 투기성 자금에 의한 원유(WTI) 선물거래 순매수는 전주보다 6.5백만 배럴 증가한 240.9백만 배럴을 기록함.
 - 헤지 펀드 등 투기성 자금의 매수 포지션은 3.3백만 배럴 감소했고 매도 포지션은 9.8백만 배럴 감소함.

미국 석유수급 통계

1) 석유재고(전략비축유 제외)

(단위: 백만 배럴)

구분	일자	8/4	8/11	8/18	8/25	전주대비	
						물량	변동률
원 유		445.6	439.7	433.5	422.9	-10.6	-2.4%
휘발유		216.4	216.2	217.6	217.4	-0.2	-0.10%
중간유분(난방유 등)		115.4	115.7	116.7	117.9	1.2	1.1%
중 유		28.8	27.0	26.2	26.9	0.7	2.6%

자료: EIA/DOE

2) 원유정제투입량

(단위: 백만 b/d)

구분	일자	8/4	8/11	8/18	8/25	전주대비	
						물량	변동률
원유처리량		16.58	16.75	16.78	16.60	-0.17	-1.0%
가동률(%)		93.8	94.7	94.5	93.3	-1.2	-1.3%

자료: EIA/DOE

3) 석유제품 소비

(단위: 백만 b/d)

구분	일자	8/4	8/11	8/18	8/25	전주대비	
						물량	변동률
휘발유		9.30	8.85	8.91	9.07	0.16	1.8%
중간유분(난방유 등)		3.77	3.65	3.84	3.70	-0.13	-3.5%
중 유		0.05	0.39	0.32	0.08	-0.24	-75.2%
총석유제품		20.73	21.66	21.17	21.43	0.26	1.2%

자료: EIA/DOE

4) 수입 및 생산

(단위: 백만 b/d)

구분	수 입					생 산				
	8/11	8/18	8/25	전주대비		8/11	8/18	8/25	전주대비	
				물량	변동률				물량	변동률
원유	7.16	6.93	6.62	-0.32	-4.6%	12.70	12.80	12.80	0.00	0.0%
휘발유	0.06	0.07	0.09	0.03	44.6%	9.89	9.61	9.82	0.20	2.1%
중간유분	0.13	0.09	0.16	0.08	85.2%	4.73	5.07	5.02	-0.04	-0.8%
중유	0.01	0.12	0.01	-0.12	-95.8%	0.23	0.27	0.27	0.00	-0.4%

자료: EIA/DOE